

BILAN ENVIRONNEMENTAL

Actions municipales et sondage auprès du groupe témoin



SAINTE-JULIE



Bilan environnemental

Réalisations en 2014 et 2015

L'eau potable

* Maintien de la diminution de la consommation vs 2013

- 2013: 4 573 643 M³
- 2014: 4 309 484 M³ (-6 %)
- 2015: 4 345 371 M³ (-5 %)

Arrosage, lavage ou remplissage	lundi	mardi	mercredi	jeudi	vendredi	samedi dimanche
Pelouse	N° pair 20h à 22h	N° impair 20h à 22h	INTERDIT	N° pair 20h à 22h	N° impair 20h à 22h	INTERDIT
Pelouse (système automatique seulement*)	N° pair 22h à 24h	N° impair 22h à 24h	INTERDIT	N° pair 22h à 24h	N° impair 22h à 24h	INTERDIT
Jardins, potagers, fleurs, arbres et arbustes Véhicules routiers Bâtiments	AUTORISÉ EN TOUT TEMPS Si effectué au moyen d'un boyau d'arrosage muni d'un dispositif d'arrêt qui doit être activé manuellement lorsque le boyau d'arrosage est inutilisé.					
Allées et entrées	INTERDIT EN TOUT TEMPS					
Pataugeoire privée (sans système de filtration)	AUTORISÉ EN TOUT TEMPS					
Piscine	AUTORISÉ DU LUNDI AU VENDREDI En autant que le remplissage soit effectué sous la surveillance de l'occupant afin d'éviter tout débordement ou consommation excessive.					

IMPORTANT
 Remplissage et rinçage à l'eau en MAI SEULEMENT
 Samedis : N° pair
 Dimanches : N° impair

Du 1^{er} avril au 1^{er} octobre, l'utilisation de l'eau potable est réglementée.

La pluie leur suffit!

Économisons l'eau potable.

RIEP

L'eau potable

- * Programme de subvention pour favoriser le remplacement des toilettes standards par des toilettes à faible consommation d'eau potable, en collaboration avec la RIEP:
 - * 169 aides financières en 2014 et 2015 (12 075 \$)
- * Programme de remboursement à l'achat d'un baril récupérateur d'eau de pluie, en collaboration avec la RIEP:
 - * 29 aides financières en 2014 et 2015 (1 310 \$)
- * Fonds Éco IGA:
 - * 74 barils récupérateurs d'eau de pluie à prix réduit en 2014

L'eau potable



- * Kiosque fête au Vieux-Village 2014
- * Sensibilisation à la réduction de l'eau potable
- * Tirage de 10 barils récupérateurs d'eau de pluie parmi les citoyens visiteurs du kiosque

Les eaux usées

- * **Installations septiques:**

- Mise à niveau, remplacement ou nouvelle construction d'une dizaine d'installations / an

- * Plate-forme d'assèchement

- 2014:

- Entreposage de 140 tonnes métriques de boues usées en attente de valorisation
- Valorisation de 400 tonnes métriques

- 2015:

- * Aucune vidange = aucune valorisation nécessaire

Les transports

- * 2014: Début du nouveau contrat avec Véolia Transdev Québec inc. le 1^{er} mars
 - * 8 nouveaux petits autobus Vicinity de 25 sièges en circuits locaux
 - * 7 nouveaux autocars express de 61 sièges vers le centre ville de Montréal et Longueuil
 - * 1 nouvel autobus urbain Novabus de 47 sièges



Les transports

- * 2014: Nouveaux circuits locaux à compter du 20 mai
 - * ajout et fragmentation des circuits
 - * augmentation de la fréquence de 45 % en nombre d'heures
 - * ajout du service le samedi
 - * ajout d'un service vers les Promenades Saint-Bruno le samedi



Les transports

2014

- * **Gratuité** pour l'utilisation des **circuits locaux** pour tous les julievillois
- * **Passe estivale** pour **étudiants** à prix réduit (50\$)
- * **Ajout du Taxibus T-120** dans le secteur du Liseron
- * Semaine de **promotion des circuits locaux** du 10 au 17 novembre et tirage d'un iPad parmi les utilisateurs
- * **Sondage** en ligne et soirées de **consultation** auprès des usagers pour l'amélioration continue

2015

- * **Ajout** d'un départ à 11h48 vers le centre ville de Montréal et d'un retour vers Sainte-Julie à 12h30
- * **Maintien** du service du transport collectif durant la grève des chauffeurs de Transdev
- * **Améliorations des correspondances** entre les circuits locaux et la ligne Accès vers et en provenance du Cégep de Saint-Hyacinthe
- * **Reconduction** du contrat pour le service de **Taxibus**

Les transports



Prix Guy-Chartrand de Transport 2000
Décerné conjointement à
M. Mario Lemay et M. André Lemay
(conseillers municipaux)

- ❑ pour le développement et l'amélioration des services du transport collectif
- ❑ et particulièrement pour les consultations en ligne et individuelles auprès des usagers

Les transports

* Des résultats éloquentes!

Suite à l'ensemble de ces améliorations, les résultats 2015 sont **très positifs!**

- hausse d'achalandage de **40%** par rapport à 2014
- hausse d'achalandage de **70%** par rapport à 2013

Les mois de juin, juillet et août 2016 démontrent même plus de 100 % d'augmentation pour les circuits locaux par rapport à 2013!



Les transports

- * Service en progression:

- 2014: total de 2286 visites pour 33 contacts établis
- 2015: total de 2490 visites pour 34 contacts établis



Les transports

* Un vélo, une ville

- déplacements en semaine pour les aînés à partir des résidences Soleil et St-Louis, répartis sur 5 trajets

* 2014: du 17 juin au 16 août

* 2015: du 8 juin au 4 octobre



Les transports

Essais de véhicules électriques 22 avril 2015 (**Jour de la terre**)

- événement permettant aux citoyens de faire l'essai de voitures électriques, en collaboration avec le RAVÉ
- **plus de 80 essais offerts**



The poster features a photograph of a white electric car with green accents parked on a paved area next to a tree. Below the photo, the text reads 'Un 5 à 8 électrique' in large, bold letters. Underneath, it says 'ESSAIS DE VÉHICULES ÉLECTRIQUES' in a blue box. Further down, it mentions a conference '« Apprivoiser le transport électrique »' on '22 avril de 17 h à 20 h' at the city hall. It also notes that the event is free but requires registration at www.ville.sainte-julie.qc.ca. The 'JOUR DE LA TERRE - QUÉBEC' logo is visible on the right. At the bottom, the slogan 'Ma ville, ma qualité de vie' is displayed, along with the logos for 'AVEQ' and 'SAINTE-JULIE'.

Un 5 à
8 électrique

ESSAIS DE VÉHICULES ÉLECTRIQUES

Conférence
« Apprivoiser le transport électrique »

22 avril de 17 h à 20 h
Devant l'hôtel de ville

Gratuit mais inscription obligatoire
www.ville.sainte-julie.qc.ca

JOUR
DE LA
TERRE
- QUÉBEC

Ma ville, ma qualité de vie

AVEQ

SAINTE-JULIE

Les transports

* 2015

- * Installation d'une borne électrique de recharge rapide en collaboration avec Hydro-Québec et Nissan Canada
- * Installation de 2 bornes de recharge de niveau 2 dont 1 à l'usage des employés municipaux et l'autre à l'usage public

Nombre de voitures électriques à Sainte-Julie:

- 36 en 2014 *
- 52 en 2015 *



Les transports

- * Modification mécanique d'un véhicule municipal
 - * Camionnette GMC 6 litres 2500 HD à essence convertie au propane
 - * coût = 6 700\$
 - * économie annuelle à prévoir = 4 000\$
 - * avantage environnemental = réduction des GES
 - * CO² (-12 %)
 - * NO_x (-20 %)
 - * CO (-60 %)
 - * GES (-27 %)



Les transports

- * Transport actif et collectif
 - * Kiosque environnemental de la journée de la famille du 12 septembre 2015
 - * Sensibilisation aux transports actifs et collectifs



Les transports

- * Transport actif (2015)
 - * Trottoirs et pistes cyclables unidirectionnelles sur Charles-De Gaulle favorisant le transport actif sécuritaire vers l'école Arc-en-Ciel



Les transports

Conférences

- * « Fantastique révolution des transports »
 - par M. Philippe Langlois, physicien et consultant en mobilité durable, le 27 mai 2015
 - 42 participants sensibilisés à l'histoire et à l'avenir du transport automobile au Québec
 - tirage de 3 livres de M. Langlois
- * « Mission possible: dans mon quartier, je choisis la marche ou le vélo »
 - par Nature Action Québec le 13 octobre 2015
 - 10 participants sensibilisés aux avantages des déplacements locaux à pied et à vélo
 - tirage d'un vélo

LA VILLE DE SAINTE-JULIE PRÉSENTE

MISSION impossible

Dans mon quartier, je choisis la marche ou le vélo!

Découvrez les avantages d'opter pour le transport actif!

Tirage d'un VÉLO parmi les participants!

MARDI 13 OCTOBRE 2015
19 h à 20 h 30
Salle Maurice-Savaria (école secondaire)
2000, rue Bombax, Sainte-Julie

UNE CONFÉRENCE DE NATURE-ACTION QUÉBEC

inscription obligatoire
450 922-7111 ou
clients@ville.sainte-julie.qc.ca

Logos: Sainte-Julie, APED AVELO, Nature Action Québec, and the event title logo.

La qualité de l'air

- * Marche au ralenti
 - * De décembre 2014 à mars 2015
 - * lancement de la campagne
 - * panneaux électroniques
 - * bulletin Le Citoyen
 - * sensibilisation dans les médias, etc.



Les matières résiduelles

Programmes incitatifs

Programme de récupération hors-foyer (en collaboration avec la MRC de Marguerite- D'Youville)

- * Installation d'unités combinées pour ordures et recyclage
- * 30 unités en 2014 et 2015

Écocentre

Entrées provenant de Sainte-Julie pour les deux points de service:

2014 = 7 648*

- 63.8% des unités d'occupation de Sainte-Julie

2015 = 8 271*

- 69% des unités d'occupation de Sainte-Julie

* Un citoyen peut fréquenter l'écocentre à plus d'une reprise dans l'année

Les matières résiduelles

Sensibilisation

* Kiosque environnemental de la Journée de la famille 2014

- sensibilisation au compostage et démonstration de lombricompostage
- distribution de sacs de résidus biodégradables
- tirage d'un composteur



Conférences

* En collaboration avec la MRC de Marguerite-D'Youville

- **8 mai 2014:** 59 citoyens et 35 composteurs vendus à prix réduits
- **7 mai 2015:** 40 citoyens et 15 composteurs vendus à prix réduits

Les matières résiduelles

- * 22 octobre 2014
 - Participation d'employés municipaux à un **dîner « zéro déchets »** dans le cadre de la semaine québécoise de réduction des déchets



**SEMAINE QUÉBÉCOISE
DE RÉDUCTION DES DÉCHETS**

Les matières résiduelles

- * Programme d'aide financière pour l'achat de couches lavables
 - * en collaboration avec la MRC de

- * 2014 = 11 aides (1100.00\$)
- * 2015 = 18 aides (1768.60\$)



Les arbres

- * **Plantation** dans les espaces verts aménagés
 - 2014: 241 arbres
 - 2015: 332 arbres (incluant le remplacement de frênes)
- * Vente d'**arbres à prix réduit** aux citoyens
 - 2015: 115 arbres
- * Incitation à la plantation via la distribution d'**accroche-portes**
 - 2014: 140
 - 2015: 513



Les arbres

- * 28 septembre 2014:
 - 51 inscriptions



- * 20 septembre 2015 :
 - 70 inscriptions



Les arbres

- * **Plan d'action contre l'agrile du frêne**

- * Approuvé le 8 décembre 2014

- * **Dépistage**

- * Dépistage visuel général
- * Écorçage 2014 et 2015 sur plus de 66 échantillons provenant de 33 arbres

- * **Traitement**

- * **Ville hôte**, le 4 juin, pour la **formation** de l'application du produit TreeAzin aux employés municipaux de la Ville et des villes voisines
- * Traitement 2014: **72 frênes**
- * Traitement 2015: **157 frênes**

- * **Remplacement**

- * 2015: **150 arbres** (15 100\$)



Les arbres

- * Sensibilisation des citoyens à l'agrile du frêne
 - Conférence du 16 septembre 2014, en collaboration avec la MRC de Marguerite- D'Youville
 - Kiosque de la fête au Vieux Village du 31 mai 2015
 - Site internet et liens



Les sols

- * 477 Jules-Choquet (caserne de pompiers)
 - * 2 surfaces restreintes à risque
 - une surface réhabilitée de façon optimale en 2011
 - une surface impliquant le remplacement d'un réservoir d'huile souterrain complété en 2014; attestation de conformité obtenue*



* Respecte la limite acceptable pour sa vocation en vertu du MDDELCC

L'herbe à poux

Formation d'une « **Brigade de l'herbe à poux** » en collaboration avec la Coopérative jeunesse de service (CJS) en juillet:

- sensibilisation (porte à porte):
 - 194 résidences en 2014 et 176 résidences en 2015
- corvée d'arrachage:
 - 40 kg en 2014 et 36 Kg en 2015
- sensibilisation des enfants (camps de jour):
 - 4 groupes en 2014 et 2015
- démonstration dans les édifices municipaux
- campagne dans les médias sociaux et locaux
- installation de bannières de participation à la Campagne provinciale d'arrachage de l'herbe à poux



L'efficacité énergétique

- * Remplacement des sources d'éclairage
 - * N.-P.-Lapierre entre montée Sainte-Julie et Principale
 - 50 lampes à décharge à haute intensité (sodium basse pression) de 180 watts remplacées par un ensemble de conversion DEL (diode électro luminescente) de 90 watts
 - * Boulevard des Hauts-Bois
 - 27 lampes à décharge à haute intensité (sodium basse pression) de 180 watts remplacées par un ensemble de conversion DEL (diode électro luminescente) de 90 watts
 - * Réduction du coût d'éclairage de 40%
 - * Durée de vie des ampoules passe de 13 000 à 70 000 heures

Gestion municipale

- * Ouverture du marché public le 3 juillet 2014
- * Valorisation de l'agriculture locale par contact direct entre clients et producteurs
 - * partenariat avec l'organisme Action pour un environnement sain (APES) et le CLD de Marguerite- D'Youville
 - * collaboration de la fabrique de la paroisse de Sainte-Julie et des Chevaliers de Colomb



En somme...

- * Plan vert adopté en 2009
- * actions réalisées à plus de 85 %

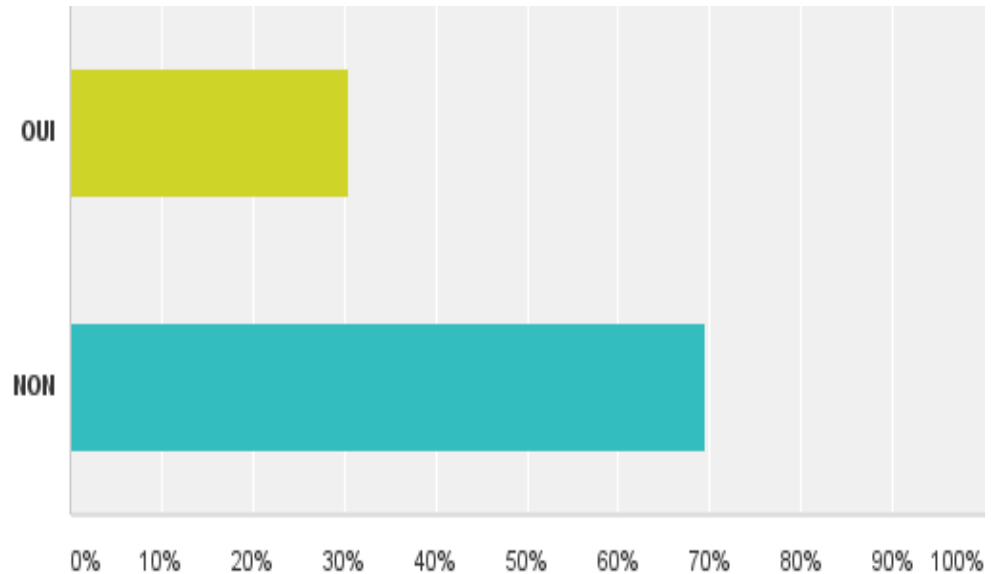


29 juin au 10 juillet 2016

Le sondage auprès du groupe témoin

L'eau potable

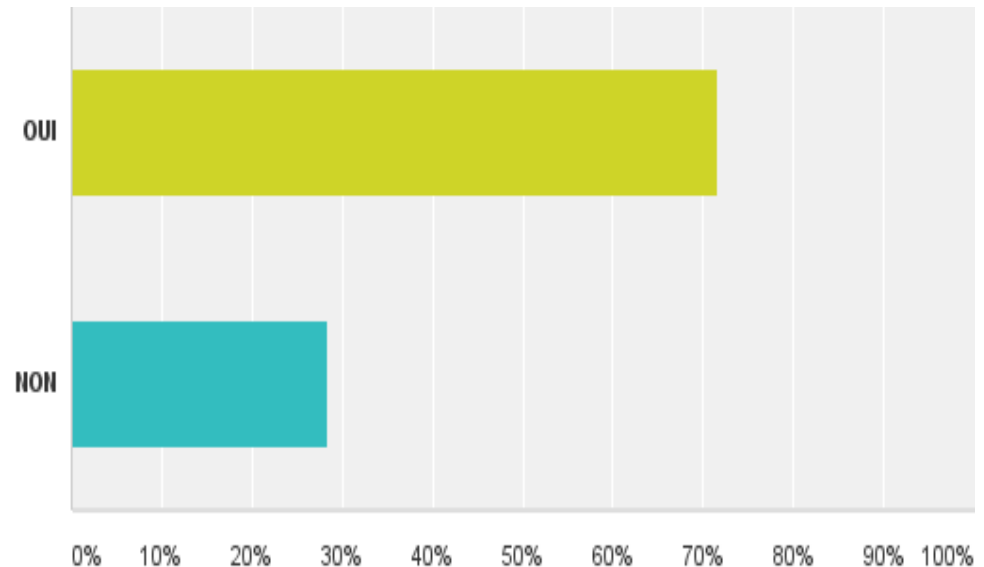
Selon vous, la Ville de Sainte-Julie devrait-elle resserrer le règlement sur l'usage de l'eau (arrosage, remplissage des piscines, lavage des autos etc.)



Choix de réponses	Réponses	
OUI	30,58%	126
NON	69,42%	286
Total		412

L'eau potable

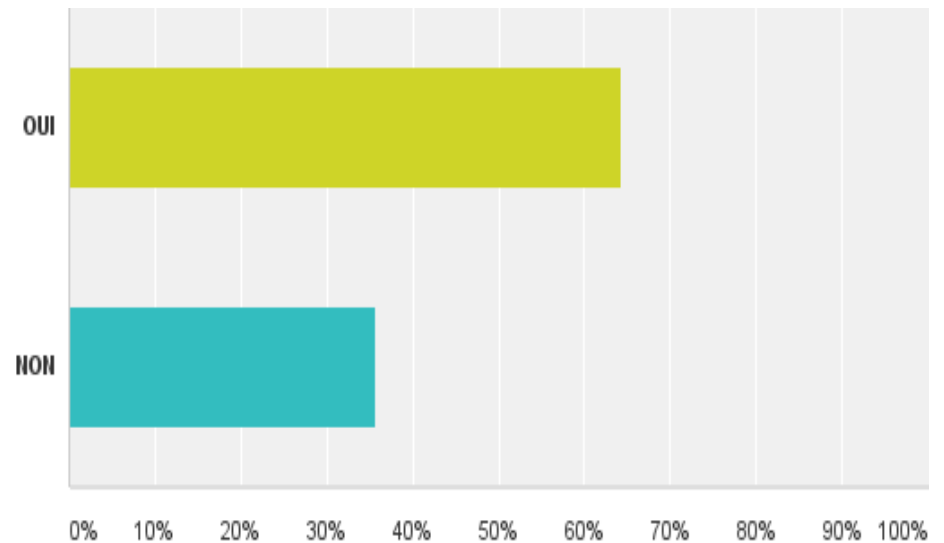
Est-ce que vous souhaitez que la Ville de Sainte-Julie instaure des mesures incitatives pour l'acquisition d'équipements permettant d'économiser l'eau potable?



Choix de réponses	Réponses
OUI	71,57% 292
NON	28,43% 116
Total	408

L'eau potable

Possédez-vous un équipement permettant de réduire votre consommation d'eau? (Baril récupérateur d'eau de pluie, toilette à faible consommation, etc.)



Choix de réponses	Réponses
OUI	64,39% 264
NON	35,61% 146
Total	410

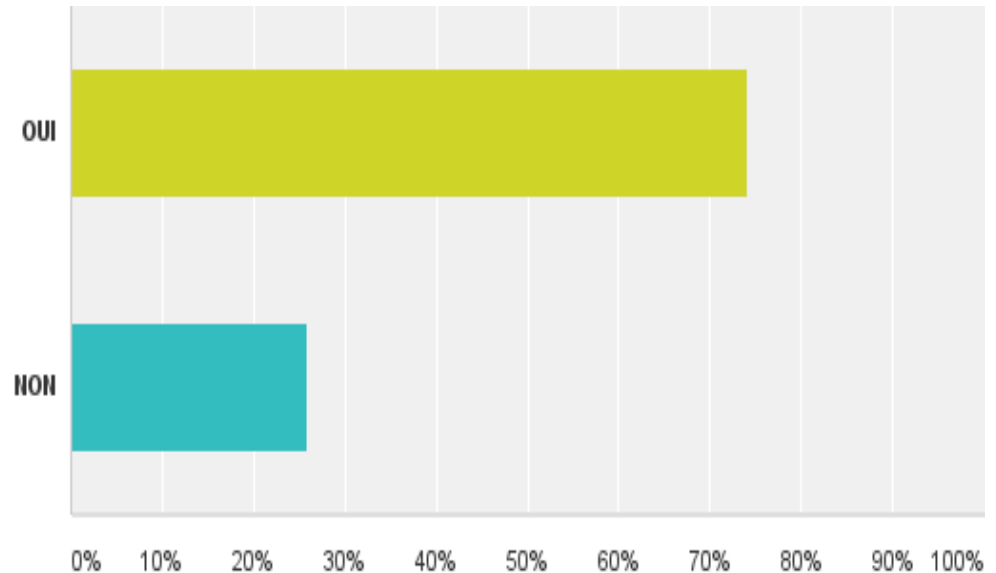
L'eau potable

Vous possédez un équipement permettant de réduire votre consommation d'eau. Est-ce un(e) :

Choix de réponses	Réponses	
Baril récupérateur d'eau de pluie	40,60%	108
Toilette à faible consommation	83,08%	221
Pomme de douche à faible débit	57,52%	153
Dispositif de déplacement d'eau pour la toilette (Tank Bank)	2,26%	6
Aérateur pour robinet à faible débit	29,70%	79
Sablier de douche	4,51%	12
Autre (veuillez préciser)	3,38%	9
Nombre total de participants : 266		

L'eau potable

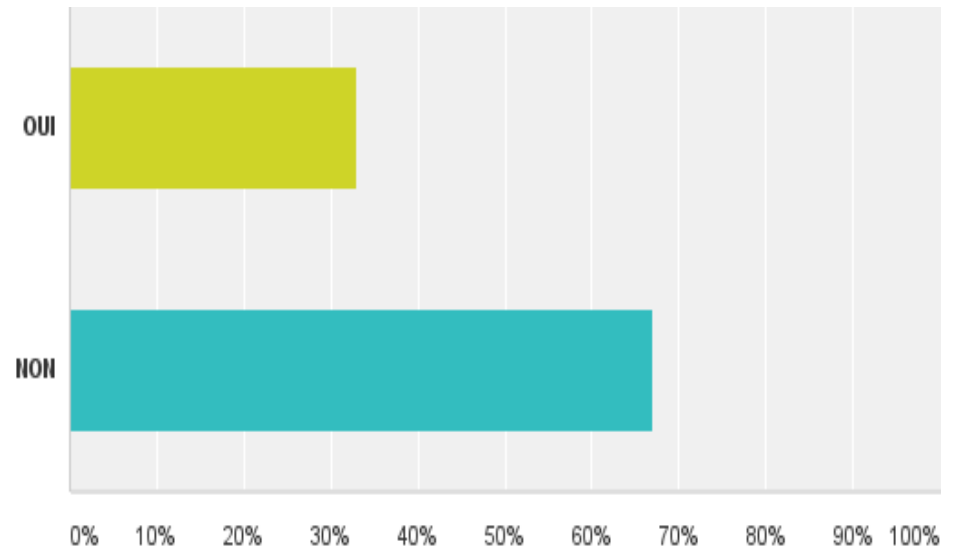
Si une aide financière était disponible à cet effet, est-ce que vous auriez l'intention d'installer un ou plusieurs accessoires pour réduire votre consommation d'eau potable?



Choix de réponses	Réponses
OUI	74,15% 109
NON	25,85% 38
Total	147

L'eau potable

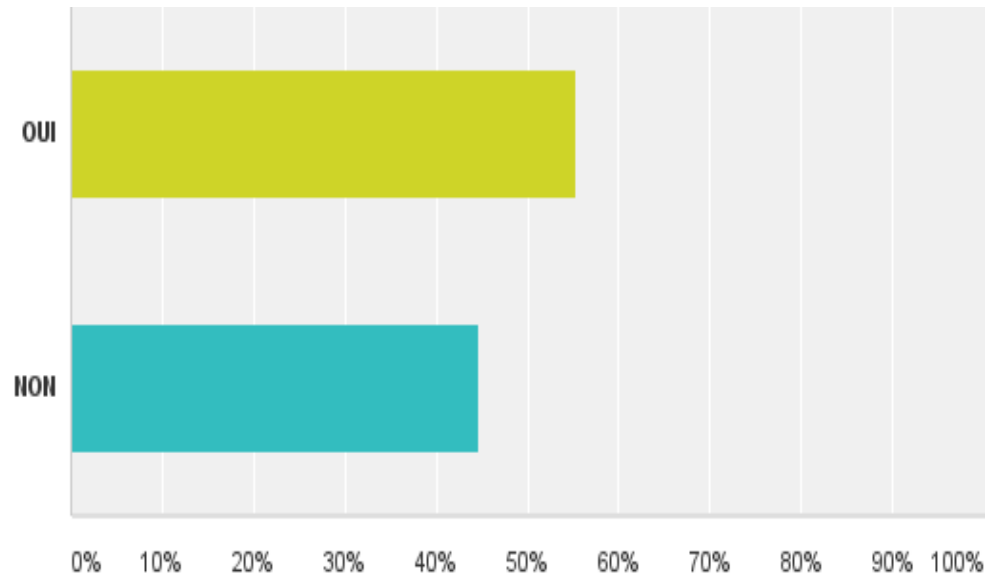
Utilisez-vous l'eau potable pour arroser votre pelouse?



Choix de réponses	Réponses	
OUI	32,93%	135
NON	67,07%	275
Total		410

Les pesticides

Utilisez-vous
des produits
pour l'entretien
de votre
pelouse?



Choix de réponses	Réponses
OUI	55,39% 226
NON	44,61% 182
Total	408

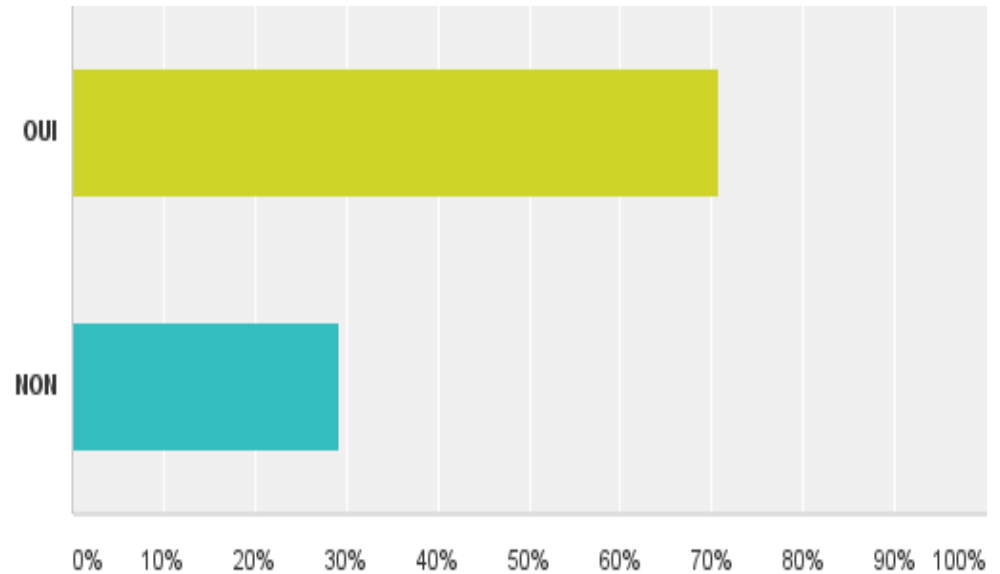
Les pesticides

Quel(s) type(s) de produit(s) utilisez-vous pour l'entretien de votre pelouse?

Choix de réponses	Réponses	
Fertilisants	87,39%	201
Pesticides	31,74%	73
Autres	13,48%	31
Nombre total de participants : 230		

Les pesticides

Confiez-vous
l'épandage de ces
produits d'entretien
de la pelouse à une
firme spécialisée?



Choix de réponses	Réponses
OUI	70,74% 162
NON	29,26% 67
Total	229

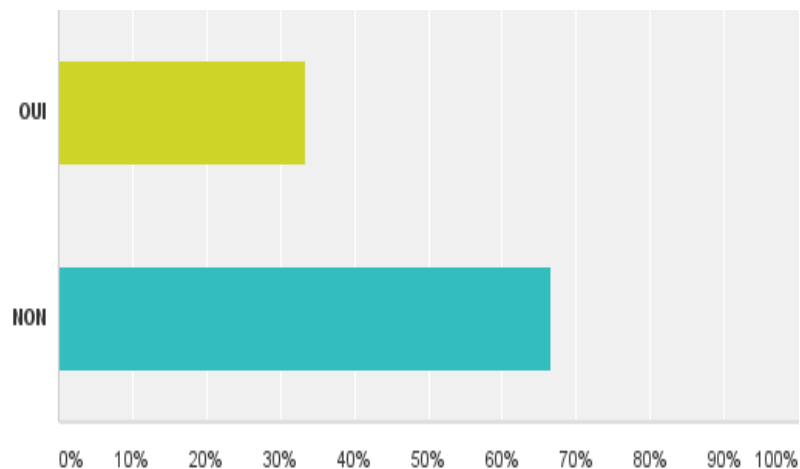
Les pesticides

Utilisez-vous des méthodes alternatives écologiques pour l'entretien de votre pelouse?

Choix de réponses	Réponses	
Non, je n'utilise aucune méthode alternative écologique	33,70%	61
Oui, je pratique le désherbage	42,54%	77
Oui, je pratique l'herbicyclage (tondeuse déchiqueteuse)	51,38%	93
Oui, j'utilise d'autres méthodes écologiques (veuillez préciser)	11,60%	21
Nombre total de participants : 181		

L'air

Possédez-vous un foyer extérieur au bois?



Choix de réponses	Réponses
OUI	33,41% 137
NON	66,59% 273
Total	410

L'air

À quelle fréquence utilisez-vous votre foyer?

Choix de réponses	Réponses	
Tous les jours	0,00%	0
Quelques fois par semaine	2,92%	4
Occasionnellement seulement	97,08%	133
Total		137

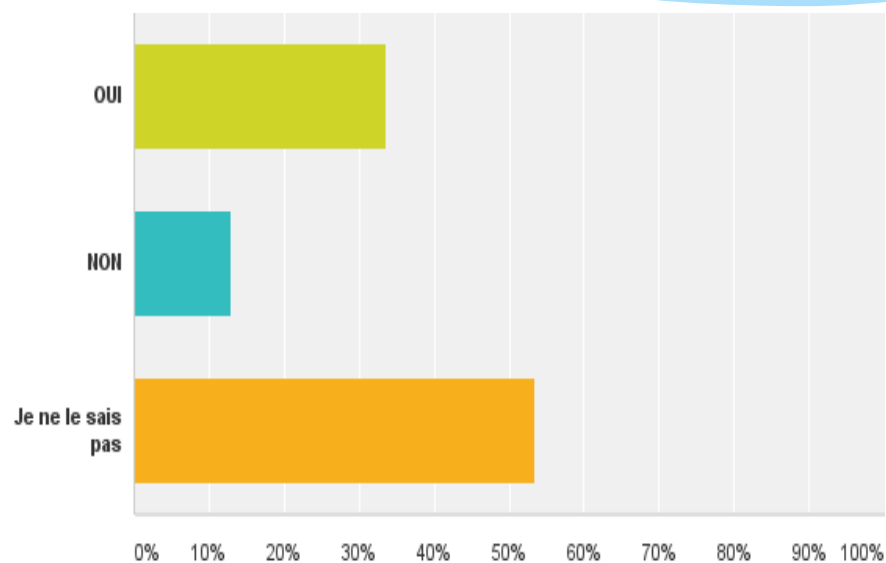
L'air

Possédez-vous, à l'intérieur de votre domicile, l'un des équipements de chauffage suivants :

Choix de réponses	Réponses	
Foyer au bois	28,11%	113
Poêle à bois	11,44%	46
Foyer au gaz naturel	1,99%	8
Foyer au propane	12,94%	52
Aucun appareil de chauffage	45,52%	183
Total		402

L'air

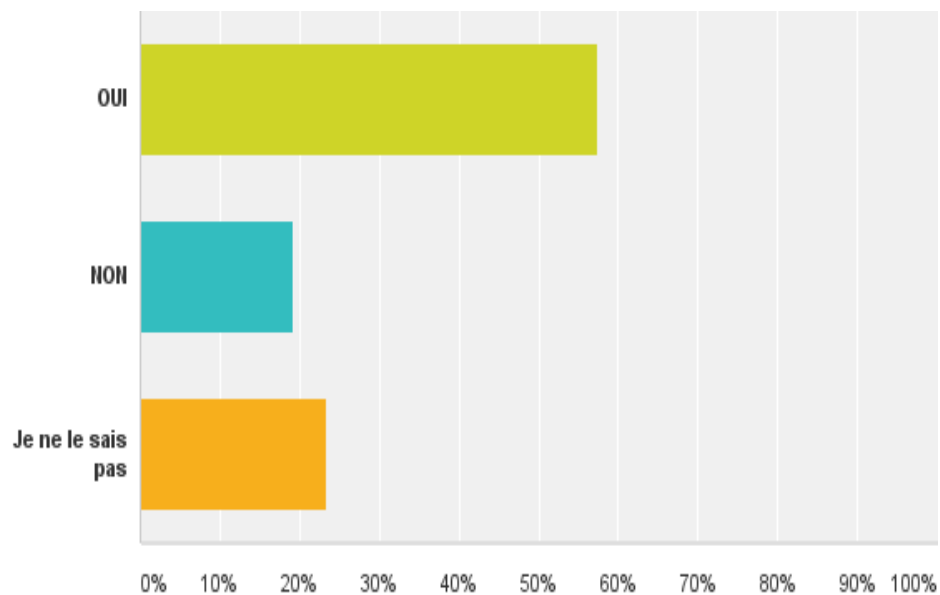
Votre foyer au bois est-il homologué EPA?



Choix de réponses	Réponses
OUI	33,62% 39
NON	12,93% 15
Je ne le sais pas	53,45% 62
Total	116

L'air

Votre poêle au bois est-il homologué EPA?



Choix de réponses	Réponses
OUI	57,45% 27
NON	19,15% 9
Je ne le sais pas	23,40% 11
Total	47

L'air

À quelle fréquence utilisez-vous votre appareil de chauffage?

Choix de réponses	Réponses	
Tous les jours	6,33%	14
Quelques fois par semaine	17,19%	38
Occasionnellement seulement	76,47%	169
Total		221

L'air

À quelle fin utilisez-vous votre appareil de chauffage?

Choix de réponses	Réponses	
Chauffage	32,43%	72
Ambiance	51,35%	114
Autre (veuillez préciser)	16,22%	36
Total		222

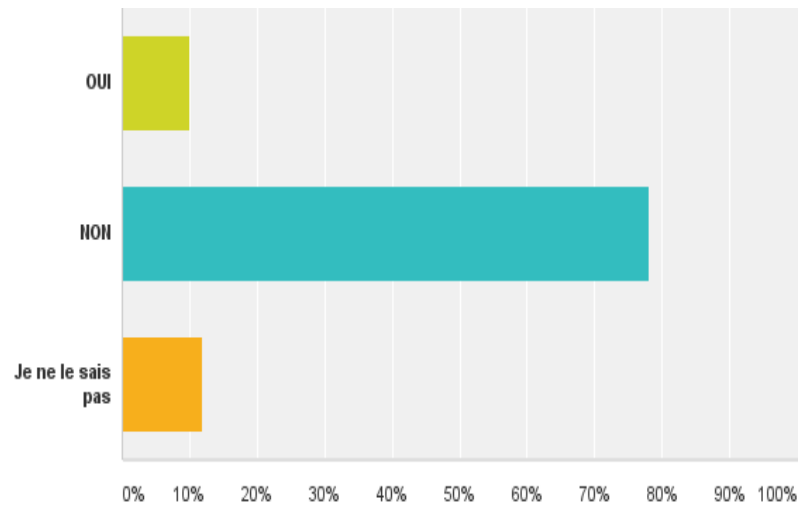
Les arbres

Combien d'arbres comporte votre propriété?

Choix de réponses	Réponses	
1	9,09%	37
2	17,20%	70
3	16,95%	69
4 ou plus	56,76%	231
Total		407

Les arbres

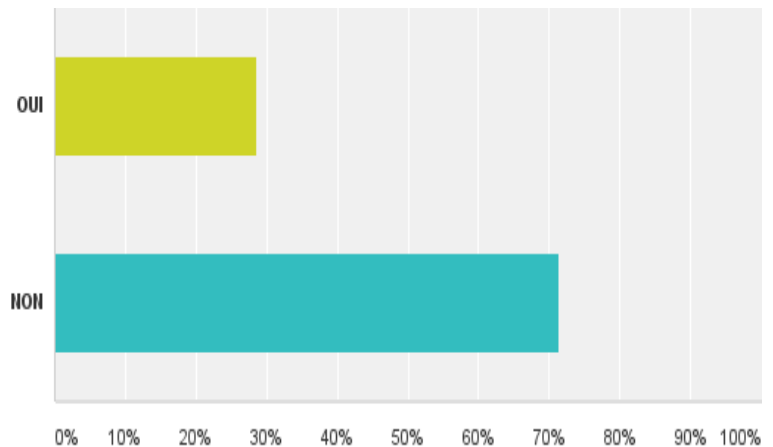
Votre propriété comporte-t-elle un frêne parmi les arbres qui s'y trouvent?



Choix de réponses	Réponses
OUI	10,00% 41
NON	78,05% 320
Je ne le sais pas	11,95% 49
Total	410

Les arbres

Croyez-vous que l'un ou plusieurs de vos frênes est atteint de l'agrile du frêne?



Choix de réponses	Réponses
OUI	28,57% 12
NON	71,43% 30
Total	42

Les arbres

Prévoyez-vous faire traiter ou abattre (après avoir obtenu le permis requis) le ou les frênes qui se trouvent sur votre propriété?

Choix de réponses	Réponses	
OUI	41,46%	17
NON	58,54%	24
Total		41

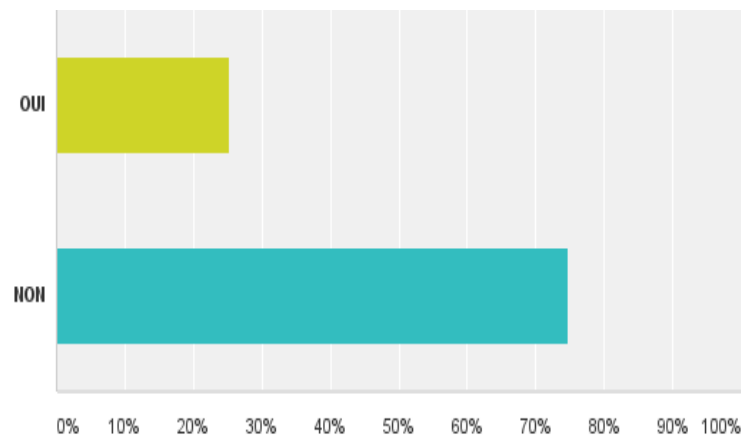
Les arbres

Comment disposez-vous des feuilles de vos arbres?

Choix de réponses	Réponses	
Elles sont ramassées et déposées lors des collectes de résidus verts	67,56%	277
Elles sont déchiquetées sur place	10,98%	45
Elles sont compostées	13,90%	57
Autre (veuillez préciser)	7,56%	31
Total		410

L'efficacité énergétique

Planifiez-vous rénover votre domicile pour en améliorer l'efficacité énergétique?



Choix de réponses	Réponses
OUI	25,18% 103
NON	74,82% 306
Total	409

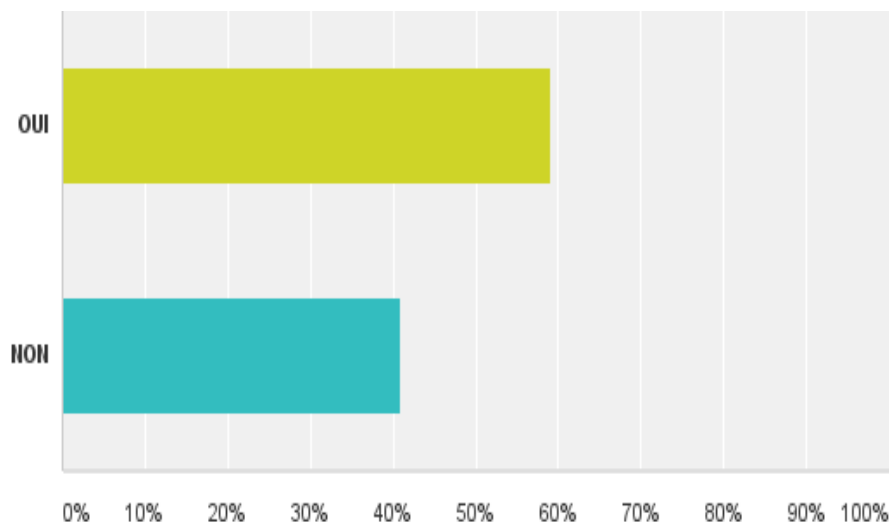
L'efficacité énergétique

Quel type de rénovations prévoyez-vous effectuer pour rendre votre domicile plus écoénergétique?

Choix de réponses	Réponses	
Isolant	26,92%	28
Portes et fenêtres	59,62%	62
Système de chauffage	17,31%	18
Étanchéité	24,04%	25
Autre (veuillez préciser)	11,54%	12
Nombre total de participants : 104		

L'efficacité énergétique

Si un programme de subvention existait à cet effet, est-ce que cela vous inciterait à rénover votre domicile pour le rendre plus écoénergétique?



Choix de réponses	Réponses
OUI	59,02% 180
NON	40,98% 125
Total	305

Les transports

Pour les déplacements au travail, quel mode de transport utilisez-vous le plus souvent?

Choix de réponses	Réponses	
Vélo	2,70%	11
Marche	1,96%	8
Voiture	61,03%	249
Transport collectif	10,54%	43
Covoiturage	2,94%	12
Autre (veuillez préciser)	20,83%	85
Total		408

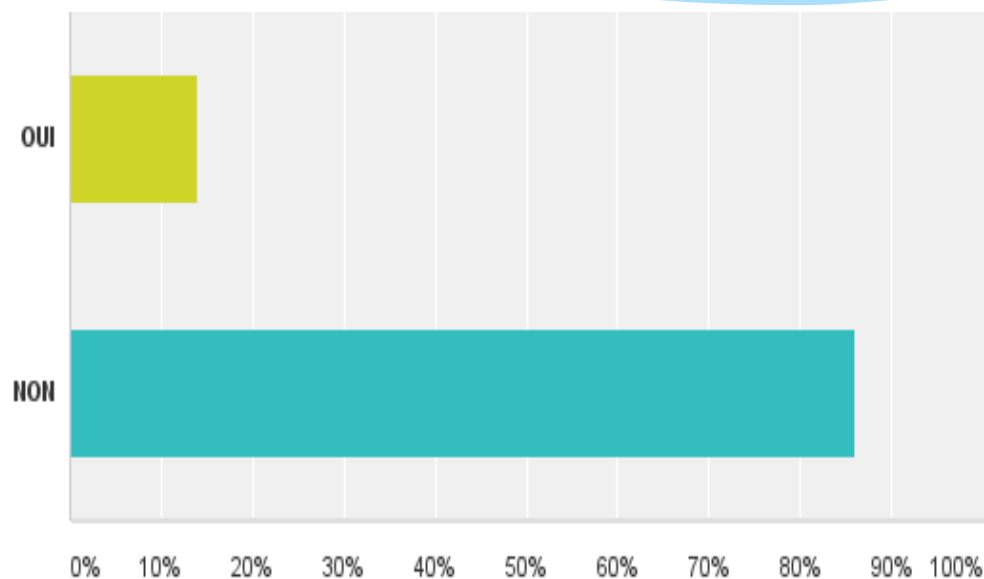
Les transports

Pour les déplacements à l'intérieur même de la ville, quel mode de transport utilisez-vous le plus souvent?

Choix de réponses	Réponses	
Vélo	7,32%	30
Marche	9,51%	39
Voiture	77,56%	318
Transport collectif	1,46%	6
Covoiturage	0,73%	3
Autre (veuillez préciser)	3,41%	14
Total		410

Les transports

Vous arrive-t-il de laisser le moteur de votre véhicule en marche quand il est immobilisé (marche au ralenti)?



Choix de réponses	Réponses
OUI	13,90% 57
NON	86,10% 353
Total	410

Les transports

* Possédez-vous un véhicule électrique?

Choix de réponses	Réponses	
OUI	1,96%	8
NON	98,04%	401
Total		409

* Si oui, votre véhicule électrique est-il :

Choix de réponses	Réponses	
100% électrique	25,00%	2
Hybride	75,00%	6
Total		8

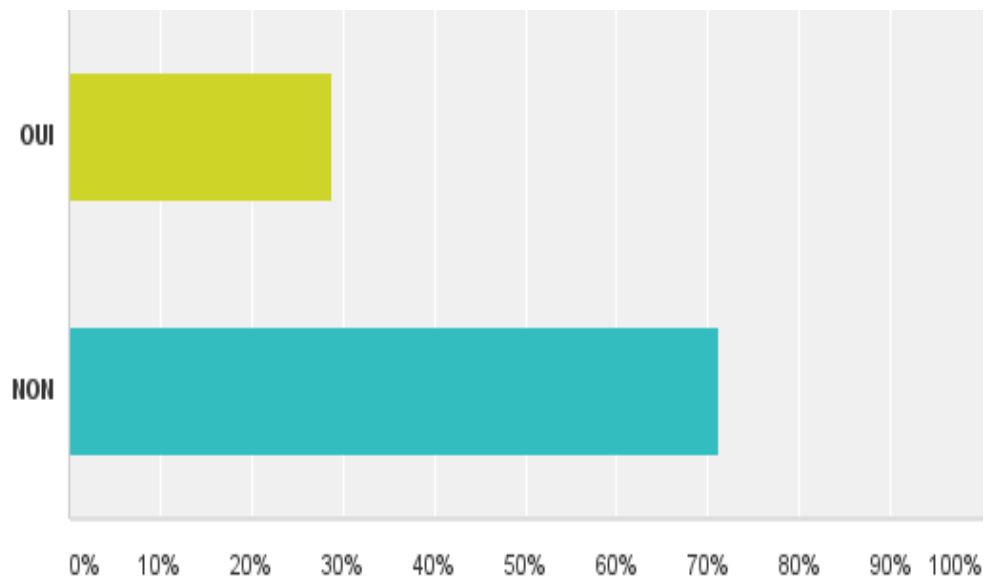
Les transports

Avez-vous l'intention de vous procurer un véhicule électrique au cours des deux prochaines années?

Choix de réponses	Réponses	
OUI	15,87%	63
NON	84,13%	334
Total		397

Les matières résiduelles

Pratiguez-vous le compostage domestique?



Choix de réponses	Réponses
OUI	28,78% 118
NON	71,22% 292
Total	410

Les matières résiduelles

Croyez-vous être en mesure de recycler davantage?

Choix de réponses	Réponses	
OUI	52,32%	214
NON	47,68%	195
Total		409

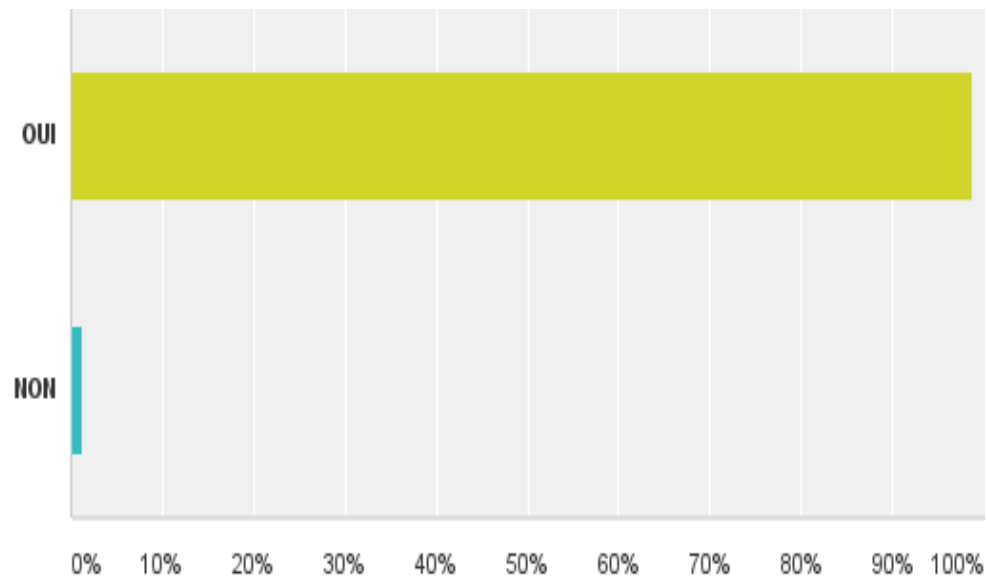
Les matières résiduelles

À quelle fréquence fréquentez-vous l'écocentre?

Choix de réponses	Réponses	
Une fois par année	43,77%	130
Une fois par six mois	28,96%	86
Une fois par trois mois	16,16%	48
Autre (veuillez préciser)	11,11%	33
Total		297

La consommation

Est-ce que vous achetez dans les commerces locaux?



La consommation

Pour vos emplettes, utilisez-vous :

Choix de réponses	Réponses	
Des sacs réutilisables	96,33%	394
Des sacs de papier	1,96%	8
Des sacs de plastique à usage unique	12,47%	51
Autre (veuillez préciser)	2,20%	9
Nombre total de participants : 409		

La consommation

- * Avez-vous déjà acheté des produits au marché public estival de Sainte-Julie?

Choix de réponses	Réponses	
OUI	71,81%	293
NON	28,19%	115
Total		408

- * Vous procurez-vous des paniers de produits d'alimentation biologiques dans une ferme de la région?

Choix de réponses	Réponses	
OUI	6,85%	28
NON	93,15%	381
Total		409

La consommation

Possédez-vous un jardin à votre domicile?

Choix de réponses	Réponses	
OUI	58,92%	241
NON	41,08%	168
Total		409

Les priorités

Selon vous, quelles devraient être les trois (3) principales priorités de la Ville de Sainte-Julie en matière d'environnement et de développement durable? Cochez trois choix.

Choix de réponses	Réponses	
La consommation d'eau potable	43,28%	177
Les rejets d'eaux usées	25,92%	106
Les émissions des gaz à effet de serre	27,14%	111
Le transport collectif	29,83%	122
La plantation d'arbres	23,47%	96
Les milieux naturels	29,58%	121
Le recyclage	41,56%	170
L'efficacité énergétique	26,89%	110
L'achat local	35,45%	145
Autre (veuillez préciser)	16,87%	69
Nombre total de participants : 409		

Des citoyens écoresponsables

- * Selon vous, la Ville de Sainte-Julie en fait-elle suffisamment pour inciter les citoyens à agir de façon écoresponsable?

Choix de réponses	Réponses	
OUI	54,90%	224
NON	18,87%	77
Je ne sais pas	26,23%	107
Total		408

- * Croyez-vous être en mesure de devenir plus écoresponsable?

Choix de réponses	Réponses	
OUI	82,35%	336
NON	17,65%	72
Total		408

MERCI!

Des questions?